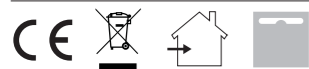


IMAX® COVER ROUND FLUSH



Correcte verwijdering van dit product (Elektrische & elektronische afvalapparatuur)
Comment éliminer ce produit (Déchets d'équipements électriques et électroniques)
Korrekte Entsorgung dieses Produkts (Elektronmüll)
Correct disposal of this product (Waste electrical & electronical equipment)
Eliminación correcta de este producto (Material eléctrico y electrónico de descarte)
Corretto smaltimento del prodotto (Rifiuti elettrici ed elettronici)



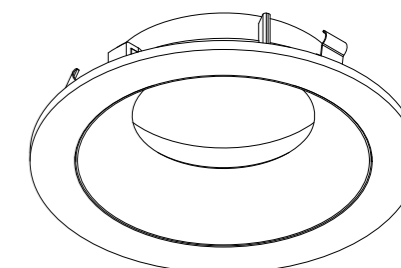
Installeer het armatuur enkel in ruimten waar direct contact met water onmogelijk is.
Cet équipement doit être installé dans des pièces hors de toute projection d'eau.
Diese Leuchte darf nur in Räumen verwendet werden, in denen ein direkter Kontakt mit Wasser nicht möglich ist.
This fitting should only be installed in rooms where direct contact with water is impossible.
Este aparato solamente puede ser instalado en habitaciones donde el contacto directo con el agua sea imposible.
Questo apparecchio di illuminazione deve essere installato solamente in locali in cui il contatto con l'acqua è impossibile.



Bevestiging plafond inbouw
Montage plafond encastré
Montage decke eingebaut
Fixation ceiling recessed
Montaje techo empotrado
Montaggio soffitto incasso

iMax® Cover Round Flush

Manual/



Ø106

iMAX® COVER ROUND FLUSH ◇

400 00 19 ◇

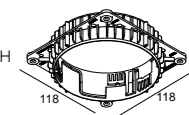
◇ = B-B / B-MMAT / W-W / W-B / W-MMAT

FOR iMAX® & iMAX® ADJUSTABLE

0,1

REQUIREMENTS
MOUNTING KIT FLUSH
400 90 01

121 12



CE L.L.I.B.A3
A
DEEL
PARTIE
TEIL
PART
PARTE
PARTE

 **DELTA**LIGHT®

